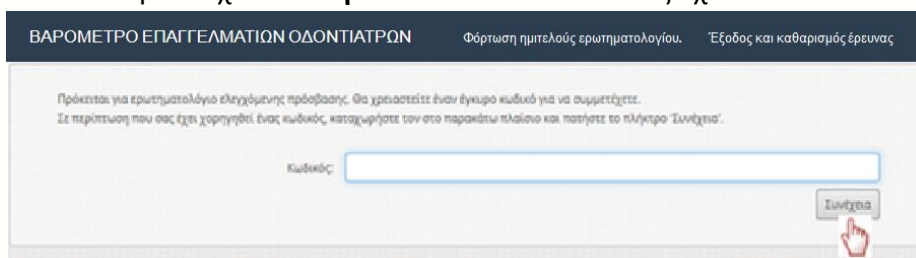


Οδηγίες Συμπλήρωσης Ερωτηματολογίου, στο πλαίσιο της έρευνας με τίτλο: **ΒΑΡΟΜΕΤΡΟ ΕΠΑΓΓΕΛΜΑΤΙΩΝ ΟΔΟΝΤΙΑΤΡΩΝ**

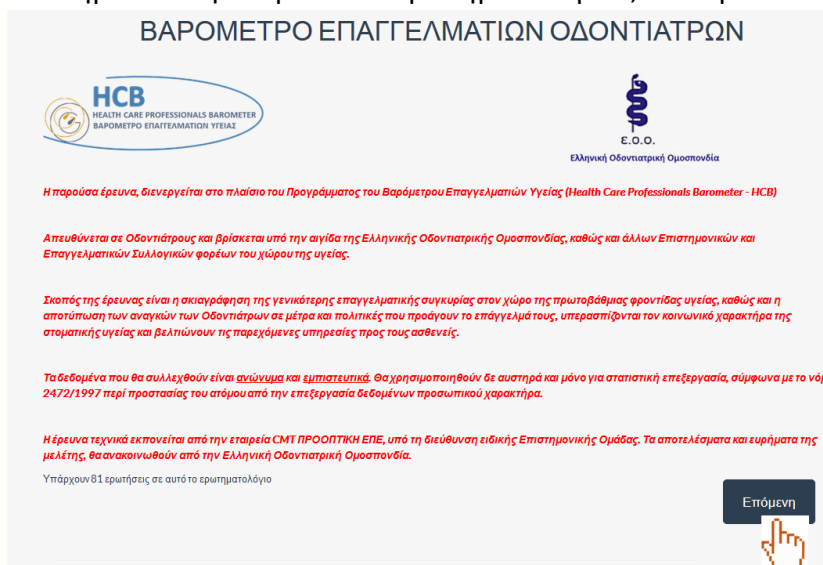
- 1) Για να έχετε πρόσβαση στο ερωτηματολόγιο **πατήστε με το ποντίκι σας πάνω στον σύνδεσμο (link) που έχει σταλεί στο e-mail σας, όπως το παράδειγμα που φαίνεται στην διπλανή εικόνα.**



- 2) Πατώντας το link, θα σας ανοίξει στο internet το παράθυρο της έρευνας, όπως φαίνεται και στην εικόνα που ακολουθεί. Στη συνέχεια **εισάγετε τον κωδικό που σας έχει αποσταλεί στο e-mail σας, στη θέση "Κωδικός:" και πατήστε το πλήκτρο "Συνέχεια",**




- 3) Με το που εισέρχεστε στο σύστημα του ηλεκτρονικού ερωτηματολογίου, θα πρέπει να πατήσετε το πλήκτρο **"Επόμενη"**



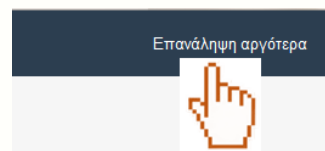
4) Το ερωτηματολόγιο που σας έχει αποσταλεί αποτελείται από περισσότερες από μία σελίδες. Για να προχωρήσετε στην επόμενη σελίδα θα πρέπει:

- να απαντήσετε όλες τις ερωτήσεις της σελίδας που βρίσκεστε και
- να πατήσετε με το ποντίκι σας το κουμπί “**Επόμενη**”, το οποίο βρίσκεται στο κάτω μέρος της σελίδας.

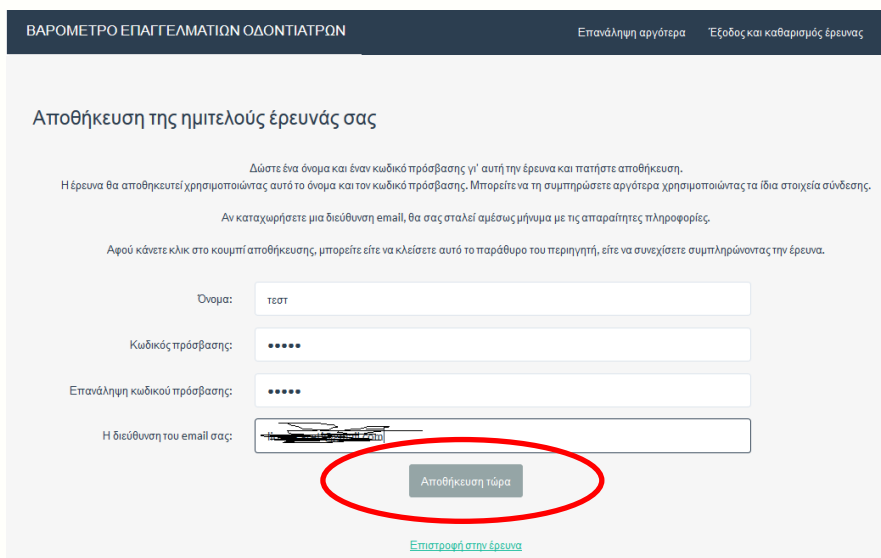
Αν θελήσετε να επιστρέψετε σε προηγούμενη σελίδα για να αλλάξετε κάποια απάντησή σας χρησιμοποιήστε το κουμπί “Προηγούμενη**”, το οποίο βρίσκεται επίσης στο κάτω μέρος της σελίδας.**



5) Σε περίπτωση που θέλετε να διακόψετε προσωρινά τη συμπλήρωση του ερωτηματολογίου, χρησιμοποιήστε το κουμπί “Επανάληψη αργότερα**”, το οποίο βρίσκεται στο επάνω δεξιό μέρος της οθόνης του ερωτηματολογίου. Στην περίπτωση αυτή, θα σας εμφανιστεί η οθόνη “**Αποθήκευση του ημιτελούς έρευνάς σας**”. Στην οθόνη αυτή θα πρέπει:**



- να συμπληρώσετε το Όνομά σας.
- να συμπληρώσετε το μυστικό κωδικό σας, που σας έχουμε αποστείλει, τον οποίο χρησιμοποιήσατε και στη θέση “**Κωδικός:**” για να εισέλθετε στο ηλεκτρονικό ερωτηματολόγιο
- να επαναλάβετε τον κωδικό πρόσβασης
- να συμπληρώσετε τη διεύθυνση του ηλεκτρονικού σας ταχυδρομείου, στο σχετικό πεδίο
- να πατήσετε το κουμπί “**Αποθήκευση τώρα**”, όπως φαίνεται και στην εικόνα που ακολουθεί



ΒΑΡΟΜΕΤΡΟ ΕΠΑΓΓΕΛΜΑΤΙΩΝ ΟΔΟΝΤΙΑΤΡΩΝ Επανάληψη αργότερα Έξοδος και καθαρισμός έρευνας

Αποθήκευση της ημιτελούς έρευνάς σας

Δώστε ένα όνομα και έναν κωδικό πρόσβασης γι' αυτή την έρευνα και πατήστε αποθήκευση. Η έρευνα θα αποθηκευτεί χρησιμοποιώντας αυτό το όνομα και τον κωδικό πρόσβασης. Μπορείτε να τη συμπληρώσετε αργότερα χρησιμοποιώντας τα ίδια στοιχεία σύνδεσης.

Αν καταχωρήσετε μια διεύθυνση email, θα σας σταλεί αμέσως μήνυμα με τις απαραίτητες πληροφορίες.

Αφού κάνετε κλικ στο κουμπί αποθήκευσης, μπορείτε είτε να κλείσετε αυτό το παράθυρο του περιηγητή, είτε να συνεχίσετε συμπληρώνοντας την έρευνα.

Όνομα:

Κωδικός πρόσβασης:

Επανάληψη κωδικού πρόσβασης:

Η διεύθυνση του email σας:

Αποθήκευση τώρα

[Επιστρέψτε στην έρευνα](#)

6) Για να αποκτήσετε και πάλι πρόσβαση στην έρευνα, θα πρέπει να **πατήσετε με το ποντίκι σας πάνω στον σύνδεσμο (link)** που είχε σταλεί στο e-mail σας.

<http://survey.hc-barometer.gr/index.php/648145?lang=el>

Πατώντας το link, θα σας ανοίξει στο internet το παράθυρο της έρευνας και θα πρέπει να πατήσετε με το ποντίκι σας, την επιλογή **“Φόρτωση ημιτελούς ερωτηματολογίου”**, όπως φαίνεται και στην εικόνα που ακολουθεί.



ΒΑΡΟΜΕΤΡΟ ΕΠΑΓΓΕΛΜΑΤΙΩΝ ΟΔΟΝΤΙΑΤΡΩΝ

Φόρτωση ημιτελούς ερωτηματολογίου. Έξοδος και καθαρισμός έρευνας

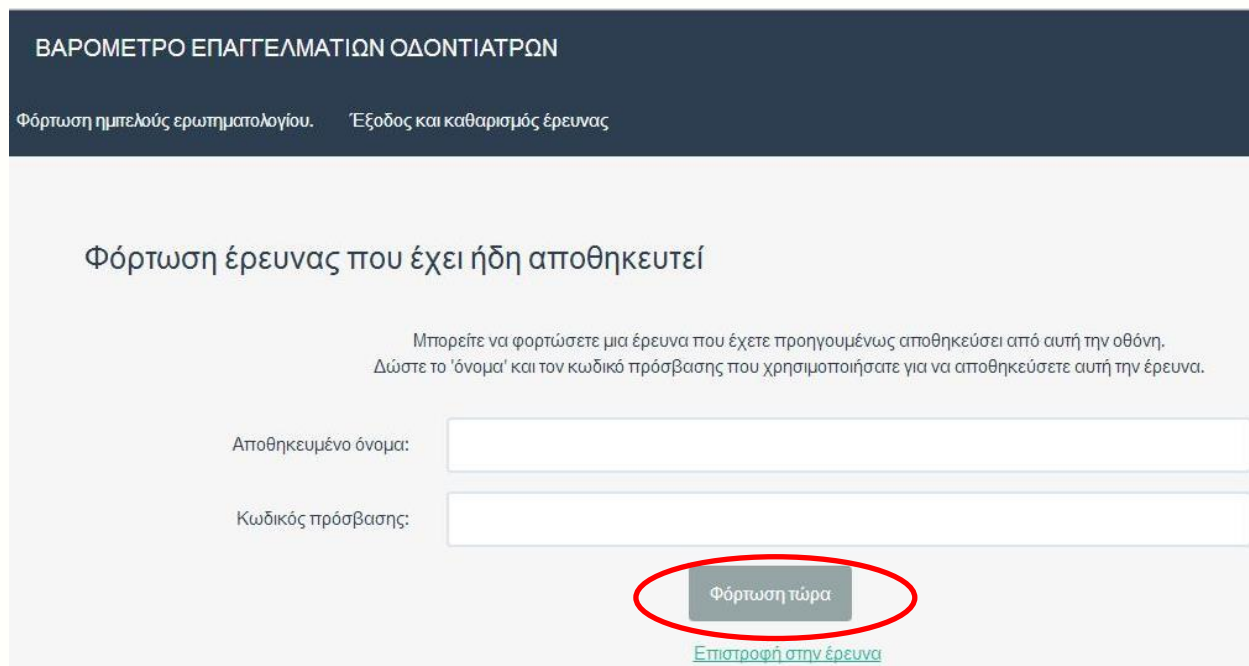
ΒΑΡΟΜΕΤΡΟ ΕΠΑΓΓΕΛΜΑΤΙΩΝ ΟΔΟΝΤΙΑΤΡΩΝ



Ε.Ο.Ο.
Ελληνική Οδοντιατρική Ομοσπονδία

Η παρούσα έρευνα, διενεργείται στο πλαίσιο του Προγράμματος του Βαρόμετρου Επαγγελματιών Υγείας (Health Care Professionals Barometer - HCB)

Στη συνέχεια, **πληκτρολογείτε το Όνομα που δώσατε κατά τη διαδικασία αποθήκευσης της ημιτελούς έρευνας, καθώς και τον κωδικό σας**, στη οθόνη που εμφανίζεται και πατάτε το πλήκτρο **“Φόρτωση τώρα”**, όπως στην εικόνα που ακολουθεί.



ΒΑΡΟΜΕΤΡΟ ΕΠΑΓΓΕΛΜΑΤΙΩΝ ΟΔΟΝΤΙΑΤΡΩΝ

Φόρτωση ημιτελούς ερωτηματολογίου. Έξοδος και καθαρισμός έρευνας

Φόρτωση έρευνας που έχει ήδη αποθηκευτεί

Μπορείτε να φορτώσετε μια έρευνα που έχετε προηγουμένως αποθηκεύσει από αυτή την οθόνη.
Δώστε το 'όνομα' και τον κωδικό πρόσβασης που χρησιμοποιήσατε για να αποθηκεύσετε αυτή την έρευνα.

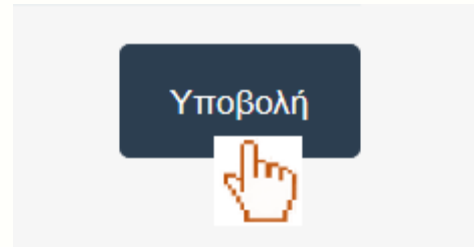
Αποθηκευμένο όνομα:

Κωδικός πρόσβασης:

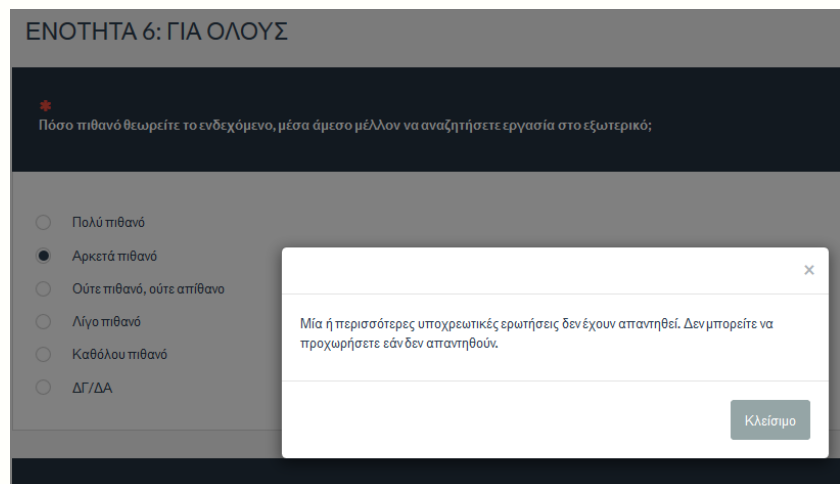
Φόρτωση τώρα

[Επιστροφή στην έρευνα](#)

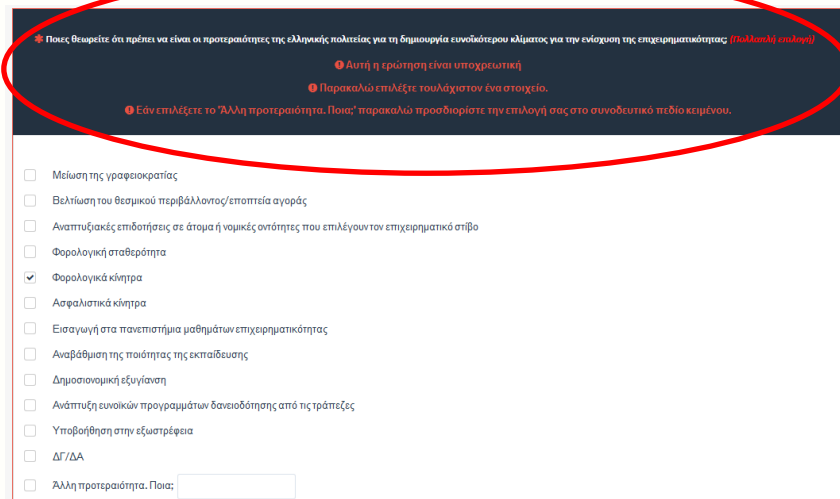
7) Αφού απαντήσετε όλες τις ερωτήσεις, για την οριστική αποθήκευση και υποβολή του συμπληρωμένου ερωτηματολογίου σας, πατήστε με το ποντίκι σας το κουμπί “Υποβολή” που βρίσκεται στην τελευταία σελίδα του ερωτηματολογίου στο κάτω δεξί μέρος.



8) Σε περίπτωση που επιχειρήσετε να μετακινηθείτε σε επόμενη σελίδα, χωρίς να έχετε δώσει κάποια απάντηση σε μία ερώτηση της σελίδας που βρίσκεστε, εμφανίζεται το μήνυμα που φαίνεται στην εικόνα που ακολουθεί.



9) Οι ερωτήσεις, περιλαμβάνουν, όπου αυτό απαιτείται, οδηγίες για τη συμπλήρωσή τους, όπως φαίνεται στην εικόνα που ακολουθεί.



10) Σε περίπτωση οποιουδήποτε προβλήματος ή απορίας έχετε σχετικά με τη συμπλήρωση του ηλεκτρονικού ερωτηματολογίου, επικοινωνήστε με το help desk της έρευνας, βάσει των στοιχείων επικοινωνίας που έχετε λάβει στο e-mail σας.

Ευχαριστούμε εκ των προτέρων θερμά για τη συμμετοχή σας